

PAR-DESSUS-TOUT, VOTRE MARQUE...

Les tapis d'entrée techniques Novomat® d'EMAC® sont une barrière efficace pour éviter l'entrée de poussière, humidité et saleté, tout en offrant une protection maximale et assurant la durabilité des pavements. Ils sont garantis pour le passage de 50.000 personnes/jour.

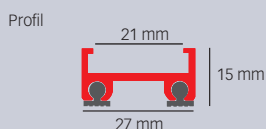
Par ailleurs les tapis d'entrée technique Novomat® 15 et Novomat® 20 peuvent être personnalisés avec le logo ou design que vous souhaitez. La personnalisation du tapis permet améliorer la visibilité de votre marque et constitue aussi un élément distinctif à l'entrée de votre établissement.

Le logo sera gravé en couleur noir et avec des dimension maximale de 180 x 50 mm sur une plaque acier couleur satin de 66 mm de largeur. La plaque avec la gravure du logo sera livrée percée et avec la visserie nécessaire pour une bonne installation.

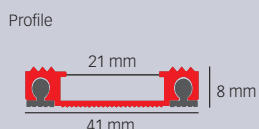
Vous devrez uniquement emboîter la plaque entre les deux lames et la fixer avec la visserie fournie à cet effet. Afin de procéder à la personnalisation, vous devrez nous envoyer le fichier du logo de préférence en format vectoriel.

La plaque personnalisée est apte pour tous les modèles de Novomat® sur mesure et Novomat® Fosse, peut être installé sur les nouveaux tapis et aussi sur ceux installés antérieurement, uniquement sur les modèles en hauteur 15 et 20 mm.

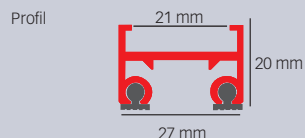
Novomat® 15



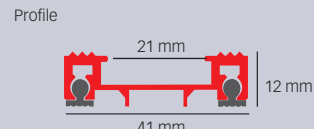
Novomat® 8



Novomat® 20



Novomat® 12



INSTALLATION INTERIEUR 66 mm



INSTALLATION 94 mm

